

CAMARA DE REPRESENTANTES

ESTADOS FINANCIEROS A 31 DE JULIO DE 2020

ACTA DE PUBLICACIÓN

OMED MEJIA MORENO, JEFE DE LA SECCIÓN DE CONTABILIDAD DE LA HONORABLE CAMARA DE REPRESENTANTES, EN CUMPLIMIENTO DEL NUMERAL 36, ARTICULO 34 DE LA LEY 734 DE 2002, LA LEY 1712 DE 2014 Y LAS RESOLUCIONES 706 DE 2016 Y 182 DE MAYO 19 DE 2017 NUMERAL 3.3, ARTICULO 1, CONFORME A LO SEÑALADO EN EL MARCO NORMATIVO PARA ENTIDADES DE GOBIERNO ADOPTADO MEDIANTE RESOLUCION 0533 EXPEDIDA POR LA CONTADURIA GENERAL DE LA NACIÓN, PROCEDE A PUBLICAR EN LA PAGINA WEB Y EN LUGAR VISIBLE DE LA ENTIDAD, EL ESTADO DE SITUACION FINANCIERA Y EL ESTADO DE RESULTADOS POR EL PERIODO COMPRENDIDO DEL 01 AL 31 DE JULIO DE 2020.



OMED MEJIA MORENO
Jefe Sección Contabilidad

BOGOTÁ D.C., SEPTIEMBRE 03 DE 2020.

JOHN ABIUD REMIREZ BARRIENTOS, REPRESENTANTE LEGAL, DANIEL ENRIQUE CURE PEREZ, JEFE DIVISION FINANCIERA Y PRESUPUESTO Y OMED MEJIA MORENO, JEFE SECCION DE CONTABILIDAD.

En ejercicio de las facultades legales que les confiere las leyes 1318 de 2009, Ley 5ª de 1992, la Ley 43 de 1990 y en cumplimiento en lo estipulado en las Resoluciones 706 de diciembre de 2016 y 182 del 19 de mayo de 2017 expedidas por la Contaduría General de la Nación.

CERTIFICAN:

Que los saldos de los estados financieros revelan las operaciones, transacciones y hechos realizados por la CAMARA DE REPRESENTANTES con corte a julio 31 de 2020, fueron tomados fielmente de los libros de contabilidad generados por el Sistema Integrado de Información Financiera SIIF Nación y estos se elaboraron conforme a lo estipulado en el Marco Normativo para Entidades de Gobierno, adoptado mediante resolución 0533 de 2015, de la Contaduría General de la Nación.

Que los estados contables básicos de la CAMARA DE REPRESENTANTES con corte a 31 de julio de 2020, revelan el valor total de activos, pasivos, patrimonio, ingresos, gastos y cuentas de orden, reportados en el libro mayor emitido por el SIIF a 31 de julio de 2020.


Expedida en Bogotá D.C, a los 3 días del mes de septiembre de 2020.



JOHN ABIUD RAMIREZ BARRIENTOS
Director Administrativo
Representante Legal



DANIEL ENRIQUE CURE PEREZ
Jefe División Financiera y de Presupuesto



OMED MEJIA MORENO
Jefe Sección de Contabilidad

AQUÍ VIVE LA DEMOCRACIA

HONORABLE CAMARA DE REPRESENTANTES
ESTADO DE SITUACION FINANCIERA
AL 31 DE JULIO DE 2020

Cifras en pesos Colombianos con decimales

CODIGO	ACTIVO	(en pesos)	(en pesos)	CODIGO	PASIVO	(en pesos)	(en pesos)
		PERIODO ACTUAL	PERIODO ANTERIOR			PERIODO ACTUAL	PERIODO ANTERIOR
		jul-20	jul-19			jul-20	jul-19
1	ACTIVO			2	PASIVO		
	CORRIENTE	2,396,493,190.95	1,952,514,872.37		CORRIENTE	55,747,990,305.37	62,100,687,874.54
11	EFFECTIVO Y EQUIVALENTES AL EFFECTIVO	56,847,120.00	106,685,273.00	24	CUENTAS POR PAGAR	11,462,134,011.37	6,787,000,595.54
13	CUENTAS POR COBRAR	562,751,783.96	1,105,036,659.91	25	BENEFICIOS A LOS EMPLEADOS	26,646,815,004.00	15,086,410,789.00
19	OTROS ACTIVOS	1,776,894,286.99	740,792,939.46	27	PROVISIONES	17,639,041,290.00	40,227,276,490.00
	NO CORRIENTE	159,500,191,445.00	156,749,155,991.04		NO CORRIENTE	775,838,386.28	605,402,211.82
13	CUENTAS POR COBRAR	141,532,256.00	575,809,400.42	25	BENEFICIOS A LOS EMPLEADOS	775,838,386.28	605,402,211.82
16	PROPIEDADES PLANTA Y EQUIPO	159,358,659,189.00	156,027,929,923.76		TOTAL PASIVO	56,523,828,691.65	62,706,090,086.36
19	OTROS ACTIVOS	0.00	145,416,666.86				
	TOTAL ACTIVO	161,896,684,635.95	158,701,670,863.41				
	8 CUENTAS DE ORDEN DEUDORAS	0.00	0.00	3	PATRIMONIO		
81	ACTIVOS CONTINGENTES	3,231,783,880.00	3,120,772,163.00	31	PATRIMONIO ENTIDADES DE GOBIERNO	105,372,855,944.30	95,995,580,777.05
83	DEUDORAS DE CONTROL	13,688,838,301.37	13,688,838,301.37		TOTAL PATRIMONIO	105,372,855,944.30	95,995,580,777.05
89	DEUDORAS POR CONTRA (CR)	-16,920,622,181.37	-16,809,610,464.37		TOTAL PASIVO + PATRIMONIO	161,896,684,635.95	158,701,670,863.41
					9 CUENTAS DE ORDEN ACREEDORAS	0.00	0.00
				91	PASIVOS CONTINGENTES	33,454,264,851.00	257,210,866.00
				99	ACREEDORAS POR CONTRA (DB)	-33,454,264,851.00	-257,210,866.00

JOHN ABIUD RAMIREZ BARRIENTOS
Representante Legal

DANIEL ENRIQUE CURE PEREZ
Jefe División Financiera y Presupuesto

OMED MEJIA MORENO
Jefe Sección de Contabilidad
T.P. No. 110297-T

HONORABLE CAMARA DE REPRESENTANTES
ESTADO DE SITUACION FINANCIERA
AL 31 DE JULIO DE 2020

Cifras en pesos Colombianos con decimales

CODIGO	ACTIVO	(en pesos)	(en pesos)	CODIGO	PASIVO	(en pesos)	(en pesos)
		PERIODO ACTUAL	PERIODO ANTERIOR			PERIODO ACTUAL	PERIODO ANTERIOR
1		jul-20	jul-19	2		jul-20	jul-19
	CORRIENTE	2,396,493,190.95	1,952,514,872.37		CORRIENTE	55,747,990,305.37	62,100,687,874.54
	11 EFECTIVO Y EQUIVALENTES AL EFECTIVO	56,847,120.00	106,685,273.00		24 CUENTAS POR PAGAR	11,462,134,011.37	6,787,000,595.54
1105	CAJA	15,000,000.00	15,000,000.00	2401	ADQUISICION DE BIENES Y SERVICIOS NLES	5,086,189,407.78	822,581,171.95
1110	DEPOSITOS EN INSTITUCIONES FINANCIERAS	41,847,120.00	91,685,273.00	2407	RECURSOS A FAVOR DE TERCROS	12,125.00	36,138.00
	13 CUENTAS POR COBRAR	562,751,783.96	1,105,036,659.91	2424	DESCUENTOS DE NOMINA	39,111,837.00	966,193,173.00
1384	OTRAS CUENTAS POR COBRAR	1,143,409,044.93	1,405,077,930.54	2436	RETEFUENTE E IMPUESTO DE TIMBRE	3,888,226,378.59	2,281,854,660.59
1386	DETERIORO CUENTAS POR COBRAR	-580,657,260.97	-300,041,270.63	2490	OTRAS CUENTAS POR PAGAR	2,448,594,263.00	2,716,335,452.00
	19 OTROS ACTIVOS	1,776,894,286.99	740,792,939.46		25 BENEFICIOS A LOS EMPLEADOS	26,646,815,004.00	15,086,410,789.00
1905	BIENES Y SERV. PAGADOS POR ANTICIP.	1,776,894,286.99	740,792,939.46	2511	BENEFICIOS A LOS EMPLEADOS A CORTO PLAZO	26,646,815,004.00	15,086,410,789.00
	NO CORRIENTE	159,500,191,445.00	156,749,155,991.04		27 PROVISIONES	17,639,041,290.00	40,227,276,490.00
	13 CUENTAS POR COBRAR	141,532,256.00	575,809,400.42	2701	LITIGIOS Y DEMANDAS	17,639,041,290.00	40,227,276,490.00
1384	OTRAS CUENTAS POR COBRAR	141,532,256.00	575,809,400.42		NO CORRIENTE	775,838,386.28	605,402,211.82
	16 PROP. PLANTA Y EQUIPO	159,358,659,189.00	156,027,929,923.76		25 BENEFICIOS A LOS EMPLEADOS	775,838,386.28	605,402,211.82
1605	TERRENOS	20,135,711,356.00	20,135,711,356.00	2512	BENEFICIOS A LOS EMPLEADOS A LARGO PLAZO	775,838,386.28	605,402,211.82
1635	BIENES MUEBLES EN BODEGA	63,775,008.36	28,970,400.30		TOTAL PASIVO	56,523,828,691.65	62,706,090,086.36
1637	PROPIEDAD, PLANTA Y EQUIPO NO EXPLD	3,856,185,870.96	2,991,294,140.31		3 PATRIMONIO		
1640	EDIFICACIONES	118,277,442,571.00	118,277,442,571.00		31 PATRIMONIO ENTIDADES DE GOBIERNO		
1645	PLANTAS DUCTOS Y TUNELES	156,901,201.96	156,901,201.96	3105	CAPITAL FISCAL	-1,726,872,025,558.72	-1,727,015,042,085.03
1655	MAQUINARIA Y EQUIPO	7,257,896,820.03	5,536,055,362.97	3109	RESULTADOS DE EJERCICIOS ANTERIORES	1,835,890,329,746.48	1,806,829,180,862.61
1660	EQUIPO MEDICO Y CIENTIFICO	56,849,542.98	56,849,542.98	3110	RESULTADO DEL EJERCICIO	-3,645,448,243.46	16,181,441,999.47
1665	MUEBLES, ENS. Y EQ. OFICINA	3,789,804,156.68	3,899,948,362.15		TOTAL PATRIMONIO	105,372,855,944.30	95,995,580,777.05
1670	EQUIPO DE COMP. Y COMUNICA	16,008,938,990.89	15,732,401,561.16		TOTAL PASIVO + PATRIMONIO	161,896,684,635.95	158,701,670,863.41
1675	EQUIPO DE TRANS., TRAC Y ELE	6,985,607,199.91	7,115,786,574.91		9 CUENTAS DE ORDEN ACREEDORAS	0.00	0.00
1681	BIENES DE ARTE Y CULTURA	95,333,024.52	95,333,024.52		91 PASIVOS CONTINGENTES	33,454,264,851.00	257,210,866.00
1685	DEPRECIACION ACUMULADA	-17,224,266,819.40	-17,932,074,327.50	9120	LITIGIOS Y MECANISMOS ALT. SOL. CONF.	33,454,264,851.00	257,210,866.00
1695	DETERIORO ACUMULADO	-101,519,734.89	-66,689,847.00		99 ACREEDORAS POR CONTRA (DB)	-33,454,264,851.00	-257,210,866.00
	19 OTROS ACTIVOS	0.00	145,416,666.86	9905	PASIVOS CONTINGENTES POR CONTRA (DB)	-33,454,264,851.00	-257,210,866.00
1970	ACTIVOS INTANGIBLES	450,000,000.00	450,000,000.00				
1975	AMORTIZACION ACUMULADA	-450,000,000.00	-304,583,333.14				
	TOTAL ACTIVO	161,896,684,635.95	158,701,670,863.41				
	8 CUENTAS DE ORDEN DEUDORAS	0.00	0.00				
	81 ACTIVOS CONTINGENTES	3,231,783,880.00	3,120,772,163.00				
8120	LITIGIOS Y MECANISMOS ALT. SOL. CONF.	3,231,783,880.00	3,120,772,163.00				
	83 DEUDORAS DE CONTROL	13,688,838,301.37	13,688,838,301.37				
8315	BIENES Y DERECHOS RETIRADOS	11,239,646,411.29	11,239,646,411.29				
8361	RESPONSABILIDADES EN PROCESO	2,449,191,890.08	2,449,191,890.08				
	89 DEUDORAS POR CONTRA (CR)	-16,920,622,181.37	-16,809,610,464.37				
8905	ACTIVOS CONTINGENTES POR CONTRA(CR)	-3,231,783,880.00	-3,120,772,163.00				
8915	DEUDORAS DE CONTROL POR CONTRA(CR)	-13,688,838,301.37	-13,688,838,301.37				

JOHN ABIUD RAMIREZ BARRIENTOS
Representante Legal


OMED MEJIA MORENO
Jefe Sección de Contabilidad
T.P. No. 110297-T

DANIEL ENRIQUE CURE PEREZ
Jefe División Financiera y Presupuesto

HONORABLE CÁMARA DE REPRESENTANTES
ESTADO DE RESULTADOS
DEL 1° AL 31 DE JULIO DE 2020
Cifras en pesos Colombianos con decimales

CODIGO CUENTAS	(en pesos)	(en pesos)
	PERIODO ACTUAL jul-20	PERIODO ANTERIOR jul-19
INGRESOS OPERACIONALES	207,595,169,786.00	197,781,158,965.37
44 TRANSFERENCIAS Y SUBVENCIONES	21,633,400.00	86,824,000.00
47 OPERACIONES INSTITUCIONALES	207,573,536,386.00	197,694,334,965.37
GASTOS OPERACIONALES	212,820,056,379.45	181,635,855,007.46
51 DE ADMINISTRACION Y OPERACIÓN	207,545,288,851.82	179,055,964,355.64
53 DETERIORO, DEPRECIACIONES, AMORTIZA. Y PROVISIONES	5,169,214,579.63	2,549,175,034.82
57 OPERACIONES INSTITUCIONALES	105,552,948.00	30,715,617.00
EXCEDENTE (DEFICIT) OPERACIONAL	-5,224,886,593.45	16,145,303,957.91
OTROS INGRESOS	1,625,202,834.67	158,193,950.02
48 OTROS INGRESOS	1,625,202,834.67	158,193,950.02
OTROS GASTOS	45,764,484.68	122,055,908.46
58 OTROS GASTOS	45,764,484.68	122,055,908.46
EXCEDENTE (DEFICIT) DEL EJERCICIO	-3,645,448,243.46	16,181,441,999.47


JOHN ABIUD RAMIREZ BARRIENTOS
Representante Legal



OMED MEJIA MORENO
Jefe Sección de Contabilidad
T.P. No. 110297-T


DANIEL ENRIQUE CURE PEREZ
Jefe División Financiera y Presupuesto

HONORABLE CAMARA DE REPRESENTANTES
ESTADO DE RESULTADOS
DEL 1° AL 31 DE JULIO DE 2020

Cifras en pesos Colombianos con decimales

CODIGO CUENTAS	(en pesos)	(en pesos)
	PERIODO ACTUAL jul-20	PERIODO ANTERIOR jul-19
INGRESOS OPERACIONALES	207,595,169,786	197,781,158,965
44 TRANSFERENCIAS Y SUBVENCIONES	21,633,400.00	86,824,000.00
4428 OTRAS TRANSFERENCIAS	21,633,400.00	86,824,000.00
47 OPERACIONES INTERINSTITUCIONALES	207,573,536,386.00	197,694,334,965.37
4705 FONDOS RECIBIDOS	193,894,091,636.00	189,096,092,624.37
4722 OPERACIONES SIN FLUJO DE EFECTIVO	13,679,444,750.00	8,598,242,341.00
GASTOS OPERACIONALES	212,820,056,379.45	181,635,855,007.46
51 ADMINISTRACION Y OPERACIÓN	207,545,288,851.82	179,055,964,355.64
5101 SUELDOS Y SALARIOS	89,675,580,758.00	81,793,535,124.00
5102 CONTRIBUCIONES IMPUTADAS	36,741,617.00	26,090,177.00
5103 CONTRIBUCIONES EFECTIVAS	23,919,910,088.76	23,283,941,121.85
5104 APORTES SOBRE LA NOMINA	4,286,165,500.00	4,059,847,100.00
5107 PRESTACIONES SOCIALES	52,657,549,240.00	35,712,987,635.00
5108 GASTOS DE PERSONAL DIVERSOS	232,492,336.00	0.00
5111 GENERALES	36,724,043,928.06	34,164,390,297.79
5120 IMPUESTOS CONTRIBUCIONES Y TASAS	12,805,384.00	15,172,900.00
53 DETERIORO, DEPRECIACIONES, AMORTIZA. Y PROVISIONES	5,169,214,579.63	2,549,175,034.82
5360 DEPRECIACION PROPIEDADES, PLANTA Y EQUIPO	1,912,048,816.87	2,350,852,956.68
5366 AMORTIZACION DE ACTIVOS INTANGIBLES	82,916,666.76	87,500,000.14
5368 PROVISIÓN LITIGIOS Y DEMANDAS	3,174,249,096.00	110,822,078.00
57 OPERACIONES INTERINSTITUCIONALES	105,552,948.00	30,715,617.00
5720 OPERACIONES DE ENLACE	105,552,948.00	30,715,617.00
EXCEDENTE (DEFICIT) OPERACIONAL	-5,224,886,593.45	16,145,303,957.91
48 OTROS INGRESOS	1,625,202,834.67	158,193,950.02
4808 INGRESOS DIVERSOS	1,625,202,834.67	158,193,950.02
58 OTROS GASTOS	45,764,484.68	122,055,908.46
5890 GASTOS DIVERSOS	45,764,484.68	122,055,908.46
EXCEDENTE (DEFICIT) DEL EJERCICIO	-3,645,448,243.46	16,181,441,999.47


JOHN ABIUD RAMIREZ BARRIENTOS
Representante Legal


DANIEL ENRIQUE CURE PEREZ
Jefe División Financiera y Presupuesto


OMED MEJÍA MORENO
Jefe Sección de Contabilidad
T.P. No. 110297-T